

VARNE ŠOLSKE POTI V OKOLICI
OŠ JANEZA PUHARJA KRANJ – CENTER - PODR. PRIMSKOVO

Z začetkom novega šolskega leta se naši otroci zopet podajajo na pot v šolo. Zagotavljanje varnosti otrok je v prvih septembrskih dneh ena pomembnejših nalog staršev, učiteljev, policije in drugih organizacij, ki se ukvarjajo z varnostjo v prometu.

Da bo pot v šolo varnejša, je dobro ponoviti nekaj nasvetov vsem udeležencem v prometu.




1. Še pred pričetkom šolskega leta se skupaj z otrokom odpravimo peš po poti, po kateri bo otrok prihajal v šolo.
2. Varna pot v šolo ni nujno najkrajša. Izbirajo naj med varnimi potmi, čeprav so malo daljše.
3. Prav posebno pozornost namenimo prečkanju ceste ter obnašanju na tistih delih šolskih poti, ki so manj varni.
4. Zavedajmo se, da so pri zagotavljanju varnosti otrok v prometu najpomembnejši vzgoja in dober zgled staršev in drugih starejših udeležencev v prometu.
5. Upoštevajmo prometna pravila in otroka opremimo z rumeno rutico (učence 1. in 2.razreda), odsevnimi predmeti, v avtomobilu uporabimo varnostne pasove ter ustrezne otroške sedeže.
6. Prvošolčki morajo imeti na svoji poti v šolo in domov spremstvo odrasle osebe. Spremljevalci so lahko tudi otroci, stari od 10 do 14 let, če to dovolijo otrokovi starši.
7. Če bo otrok uporabljal kolo ali skiro, ne bo odveč, da skupaj ponovimo pravila varne vožnje.
8. Kolesarji naj se vozijo v šolo samo s popolno opremljenim kolesom. Na glavi morajo imeti zaščitno čelado (do 18.leta) in imeti opravljen kolesarski izpit. Kolo pustijo na mestih pred šolo, ki so temu namenjena.
9. Zavedajmo se, da smejo otroci samostojno sodelovati v prometu šele, ko so se starši oziroma drugi zastopniki otroka prepričali, da so otroci sposobni razumeti nevarnosti v prometu in da so seznanjeni s prometnimi razmerami na prometnih površinah.

Prometna varnost je delno vključena v učni program in druge dejavnosti s področja prometa. Na začetku šolskega leta učence seznanimo z nevarnimi mesti na poti v šolo in domov. Opozorimo jih,

kako naj prihajajo v šolo, kako naj izbirajo ulice, kjer je manj prometa in jih prečkajo le tam, kjer so označeni prehodi za pešce.



Legenda:

-  šolska pot
-  prehod za pešce
-  vhod v šolo

Pripravila: Jerneja Langus



Klemen Markelj, ravnatelj